

สิ่งที่ส่งมาด้วย 5

เอกสารหรือหลักฐานยืนยันตัวตนเพื่อใช้ในการตรวจสอบสิทธิในการเข้าร่วมประชุม E-Meeting

1. ผู้ถือหุ้นมีความประสงค์เข้าร่วมประชุม E-Meeting ด้วยตนเอง

1.1 นำส่งเอกสารแสดงตัวตนเพื่อยืนยันสิทธิเข้าร่วมประชุม E-Meeting ผ่านระบบนำส่งเอกสารเพื่อระบุตัวตน

1.2 เอกสารเพื่อระบุตัวตน มีดังนี้

- 1) กรณีบุคคลธรรมดา ได้แก่ สำเนาเอกสารที่ทางราชการออกให้ ซึ่งปรากฏรูปถ่ายและยังไม่หมดอายุ เช่น บัตรประจำตัวประชาชน บัตรประจำตัวข้าราชการ หรือหนังสือเดินทาง (กรณีเป็นชาวต่างประเทศ) พร้อมลงนามรับรองสำเนาถูกต้อง เป็นต้น
- 2) กรณีนิติบุคคล

กรณีเป็นนิติบุคคลไทย

- (ก) ให้แสดงสำเนาเอกสารที่ทางราชการออกให้ผู้มีอำนาจกระทำการแทน ซึ่งปรากฏรูปถ่ายและยังไม่หมดอายุ เช่น บัตรประชาชน บัตรประจำตัวข้าราชการ หรือหนังสือเดินทาง (กรณีเป็นชาวต่างประเทศ) พร้อมลงนามรับรองสำเนาถูกต้อง เป็นต้น
- (ข) สำเนาหนังสือรับรองการจดทะเบียนนิติบุคคลผู้ถือหุ้น ซึ่งออกโดยกรมพัฒนาธุรกิจการค้า กระทรวงพาณิชย์ หรือหน่วยงานที่เกี่ยวข้องที่ออกให้ ไม่เกิน 3 เดือน พร้อมรับรองสำเนาถูกต้องโดยผู้มีอำนาจของนิติบุคคล

กรณีเป็นนิติบุคคลที่จัดตั้งขึ้นตามกฎหมายต่างประเทศ

- (ก) สำเนาหนังสือรับรองการเป็นนิติบุคคลซึ่งออกโดยส่วนราชการที่มีอำนาจของประเทศที่นิติบุคคลตั้งอยู่ หนังสือรับรองการเป็นนิติบุคคลต้องผ่านการรับรองจากโนตารีพับลิก (Notary Public) หรือหน่วยงานราชการที่มีอำนาจและมีอายุไม่เกิน 1 ปี
- (ข) หนังสือยืนยันว่าผู้ลงนามในหนังสือมอบฉันทะแทนได้รับอนุญาตให้ประกอบธุรกิจค้าโตเดียน ทั้งนี้ เอกสารใดที่มีได้มีต้นฉบับเป็นภาษาอังกฤษ จะต้องจัดทำคำแปลเป็นภาษาอังกฤษแนบมาพร้อมกัน และให้ผู้มีอำนาจลงนามผูกพันนิติบุคคล ลงนามรับรองคำแปล

2. ผู้ถือหุ้นมีความประสงค์จะมอบฉันทะเพื่อเข้าร่วมประชุม E-Meeting

2.1 เอกสารยืนยันตัวตนของผู้ถือหุ้นและผู้รับมอบฉันทะตามที่ระบุในข้อ 1 ข้างต้น

2.2 เลือกใช้หนังสือมอบฉันทะตามที่แนบมาด้วยนี้แบบใดแบบหนึ่ง เพียงแบบเดียวเท่านั้น ดังนี้

- (ก) ผู้ถือหุ้นทั่วไปจะเลือกใช้หนังสือมอบฉันทะได้เฉพาะ แบบ ก. หรือ แบบ ข. แบบใดแบบหนึ่งเท่านั้น
- (ข) ผู้ถือหุ้นที่ปรากฏชื่อตามสมุดทะเบียนเป็นผู้ลงทุนต่างประเทศและแต่งตั้งให้ Custodian ในประเทศไทยเป็นผู้รับฝากและดูแลหุ้น จะเลือกใช้หนังสือมอบฉันทะ แบบใดแบบหนึ่งจากทั้ง 3 แบบ

2.3 มอบฉันทะให้บุคคลใดบุคคลหนึ่งตามความประสงค์ของผู้ถือหุ้น หรือเลือกมอบฉันทะให้กรรมการอิสระของบริษัทคนใดคนหนึ่ง โดยให้ระบุชื่อพร้อมรายละเอียดของบุคคลที่ผู้ถือหุ้นประสงค์จะมอบฉันทะ หรือกาเครื่องหมายหน้าชื่อกรรมการอิสระ ตามที่บริษัทระบุไว้ในหนังสือมอบฉันทะ โดยเลือกเพียงท่านเดียวให้เป็นผู้รับมอบฉันทะในการเข้าร่วมประชุมดังกล่าว

2.4 ปิดอากรแสตมป์ จำนวน 20 บาท เพื่อให้ถูกต้องและมีผลผูกพันตามกฎหมาย

2.5 กรณีมอบฉันทะให้กรรมการอิสระของบริษัท ให้ส่งหนังสือมอบฉันทะซึ่งกรอกรายละเอียดครบถ้วนแล้ว พร้อมด้วย
เอกสารหลักฐานข้างต้น (ฉบับจริง) มายังสำนักงานกรุงเทพฯ ของบริษัทที่

บริษัท ไทยยูเนียน กรุ๊ป จำกัด (มหาชน)
ฝ่ายเลขานุการบริษัท “เอกสารการประชุมสามัญผู้ถือหุ้น”
เลขที่ 979/12 อาคารเอสเอ็มทาวเวอร์ ถนนพหลโยธิน
แขวงพญาไท เขตพญาไท กรุงเทพฯ 10400 (โทร 02-2980024 ต่อ 4242)

ภายในเวลา 17.00 น. (ตามเวลาในประเทศไทย) ของวันจันทร์ที่ 31 มีนาคม 2568 เพื่อให้เจ้าหน้าที่ของบริษัท ได้มีเวลา
ตรวจสอบเอกสารและให้ทันเวลาเริ่มประชุม ทั้งนี้ ผู้ถือหุ้น ไม่สามารถแบ่งแยกจำนวนหุ้นโดยมอบฉันทะให้ผู้รับมอบฉันทะ
หลายคนเพื่อแบ่งแยกการลงคะแนนเสียงได้ และผู้ถือหุ้นจะต้องมอบฉันทะเท่ากับจำนวนหุ้นที่ตนถืออยู่ โดยไม่สามารถจะ
มอบฉันทะเพียงบางส่วน น้อยกว่าจำนวนที่ตนถืออยู่ได้ เว้นแต่เป็นคดีพิเศษที่ผู้ถือหุ้นซึ่งเป็นผู้ลงทุนต่างประเทศและแต่งตั้ง
ให้เป็นผู้รับฝากและดูแลหุ้นตามหนังสือมอบฉันทะแบบ ค.

3. ผู้ถือหุ้นมีความประสงค์จะมอบฉันทะเพื่อเข้าร่วมประชุมผ่านระบบ e-Proxy Voting ของ TSD

3.1 สมัครสมาชิก TSD Investor Portal ที่ Link <https://www.set.or.th/tsd/services/investors/e-services/investor-portal>

หรือ QR Code



3.2 มอบฉันทะ / ออกเสียงประชุมผู้ถือหุ้น ผ่านระบบ TSD Investor Portal โดย Login เข้าสู่ระบบ TSD Investor Portal ที่ Link
<https://ivp.tsd.co.th/signin> หรือ QR Code



ภายในเวลา 17.00 น. (ตามเวลาในประเทศไทย) ของวันศุกร์ที่ 4 เมษายน 2568

ทั้งนี้ผู้ถือหุ้นสามารถศึกษารายละเอียดได้จาก เอกสาร วิธีการ Voting ในการเข้าร่วมประชุมผ่าน e-Proxy Voting หน้า 39

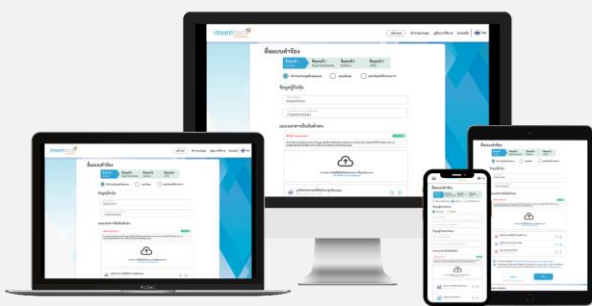
ขั้นตอนและวิธีการเข้าร่วมประชุมสามัญผู้ถือหุ้น ประจำปี 2568
ผ่านสื่ออิเล็กทรอนิกส์ (E-Meeting) และการมอบฉันทะ

สิ่งที่ส่งมาด้วย 5

ผู้ถือหุ้นหรือผู้รับมอบฉันทะที่ประสงค์เข้าร่วมประชุมสามัญผู้ถือหุ้น ประจำปี 2568 ผ่านสื่ออิเล็กทรอนิกส์ (E-Meeting) สามารถดำเนินการได้ตามขั้นตอนการยื่นแบบคำร้องเข้าร่วมประชุมผ่านสื่ออิเล็กทรอนิกส์ ดังนี้

ขั้นตอนการยื่นแบบคำร้องเข้าร่วมประชุมผ่านสื่ออิเล็กทรอนิกส์

1. ยื่นแบบคำร้องเข้าร่วมประชุมผ่าน Web browser ให้เข้าไปที่ <https://serv.inventech.co.th/TU543585R/#/homepage> หรือสแกน QR Code นี้ เพื่อเข้าสู่ระบบ และดำเนินการตามขั้นตอนดังภาพ



**** หากต้องการรวมบัญชีผู้ใช้ให้ทำรายการ ด้วยอีเมลและเบอร์โทรศัพท์เดียวกัน ****

1. คลิกลิงก์ URL หรือสแกน QR Code จากหนังสือเชิญประชุม
2. เลือกประเภทในการยื่นแบบคำร้อง เพื่อทำรายการ 4 ขั้นตอน ดังนี้
ขั้นตอนที่ 1 กรอกข้อมูล ข้อมูลผู้ถือหุ้น
ขั้นตอนที่ 2 กรอกข้อมูลสำหรับยืนยันตัวตนผู้ถือหุ้น
ขั้นตอนที่ 3 ยืนยันตัวตนผ่าน OTP
ขั้นตอนที่ 4 ทำรายการสำเร็จ ระบบจะแสดงข้อมูลผู้ถือหุ้นอีกครั้ง เพื่อตรวจสอบความถูกต้องของข้อมูล
3. รออีเมลจากเจ้าหน้าที่แจ้งรายละเอียดข้อมูลการประชุมและรหัสผ่านเข้าใช้งาน

2. สำหรับผู้ถือหุ้นที่ประสงค์จะเข้าร่วมประชุมด้วยตนเอง หรือโดยผู้รับมอบฉันทะที่ไม่ใช่กรรมการบริษัทฯ ผ่านสื่ออิเล็กทรอนิกส์ ระบบลงทะเบียนยื่นแบบคำร้องจะเปิดให้ดำเนินการตั้งแต่วันที่ 31 มีนาคม 2568 เวลา 08:30 น. โดยระบบจะปิดการลงทะเบียนวันที่ 8 เมษายน 2568 จนกว่าจะปิดการประชุม

3. ระบบประชุมผ่านสื่ออิเล็กทรอนิกส์จะเปิดให้เข้าระบบได้ในวันที่ 8 เมษายน 2568 เวลา 12:00 น. (ก่อนเปิดประชุม 2 ชั่วโมง) โดยผู้ถือหุ้นหรือผู้รับมอบฉันทะใช้ Username และ Password ที่ได้รับและปฏิบัติตามคู่มือการใช้งานในระบบ

การมอบฉันทะให้กรรมการของบริษัทฯ

หากกรณีผู้ถือหุ้นที่ประสงค์จะมอบฉันทะให้กรรมการอิสระของบริษัทฯ สามารถยื่นแบบคำร้องผ่านสื่ออิเล็กทรอนิกส์ได้ตามขั้นตอนที่กำหนด หรือจัดส่งหนังสือมอบฉันทะ พร้อมเอกสารประกอบมายังบริษัทฯ ทางไปรษณีย์ ตามที่อยู่ข้างล่างนี้ โดยเอกสารจะต้องมาถึงบริษัทฯ ภายในวันที่ 31 มีนาคม 2568 เวลา 17.00 น.

บริษัท ไทยยูเนียน กรุ๊ป จำกัด (มหาชน)

สำนักเลขานุการบริษัทฯ

979/12 ชั้นเอ็ม อาคารเอสเอ็มทาวเวอร์ ถนนพหลโยธิน

แขวงพญาไท เขตพญาไท กรุงเทพฯ 10400

หากพบปัญหาในการใช้งาน สามารถติดต่อ Inventech Call Center



02-460-9226



@inventechconnect



ให้บริการระหว่างวันที่ 31 มีนาคม - 8 เมษายน 2568 เวลา 08.30 - 17.30 น.

(เฉพาะวันทำการ ไม่รวมวันหยุดราชการและวันหยุดนักขัตฤกษ์)

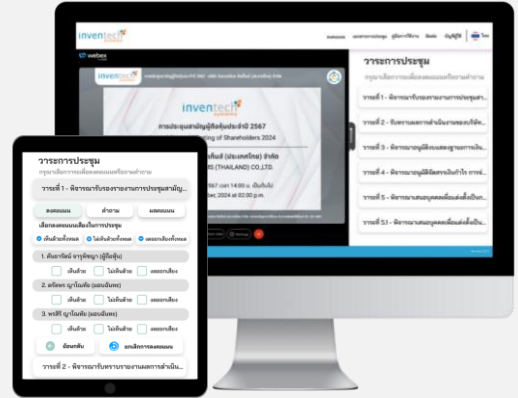


แจ้งปัญหาการใช้งาน

@inventechconnect

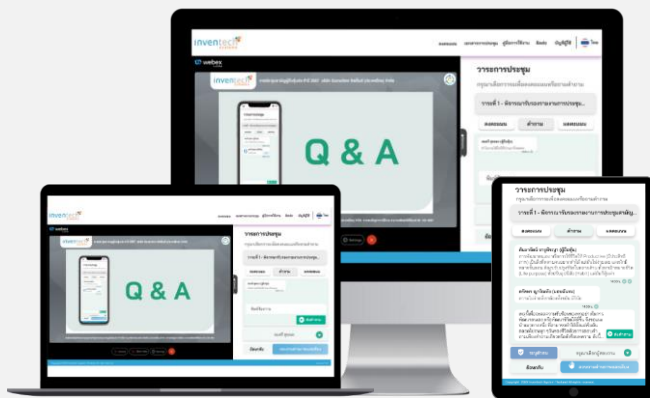
ขั้นตอนการลงทะเบียนเพื่อเข้าร่วมประชุม (e-Register) และขั้นตอนการลงคะแนนเสียง (e-Voting)

- 1 กรอกรหัสผ่านที่ได้รับจากอีเมล หรือรหัส OTP
- 2 กดปุ่ม “ลงทะเบียน” โดยคะแนนเสียงจะถูกนับเป็นองค์ประชุม
- 3 กดปุ่ม “เข้าร่วมประชุม” จากนั้นกดปุ่ม “รับทราบ”
- 4 เลือกระเบียบวาระการประชุมที่บริษัทกำหนด
- 5 กดปุ่ม “ลงคะแนน”
- 6 เลือกลงคะแนนตามความประสงค์
- 7 ระบบจะแสดงผลการลงคะแนนเสียงล่าสุดที่ได้ทำการเลือก
ลงคะแนน



หากต้องการยกเลิกการลงคะแนนเสียงล่าสุด กรุณาคลิกปุ่ม “ยกเลิกการลงคะแนน” (ซึ่งหมายความว่า ผลคะแนนล่าสุดของท่านจะเท่ากับการไม่ออกเสียงลงคะแนน หรือผลคะแนนของท่านจะถูกนำไปรวมกับคะแนนเสียงที่การประชุมกำหนด) โดยท่านสามารถแก้ไขการออกเสียงลงคะแนนได้จนกว่าระบบจะปิดรับการลงคะแนนเสียงในวาระนั้น ๆ

ขั้นตอนการถามคำถามผ่านระบบ Inventech Connect



- เลือกระเบียบวาระการประชุมที่บริษัทกำหนด
- กดปุ่ม “คำถาม”
- 1 การสอบถามคำถาม
- การพิมพ์คำถาม และกด “ส่งคำถาม”
- 2 การถามผ่านภาพและเสียง
- กดปุ่ม “สอบถามผ่านภาพและเสียง”
- กดปุ่ม “ตกลง” เพื่อยืนยันการจองคิว
- รอผู้ดำเนินการประชุมจัดลำดับคิวในการถามคำถาม
ก่อนที่ท่านจะสามารถเปิดไมโครโฟนและกล้องต่อไป

คู่มือและวิดีโอการใช้งาน Inventech Connect

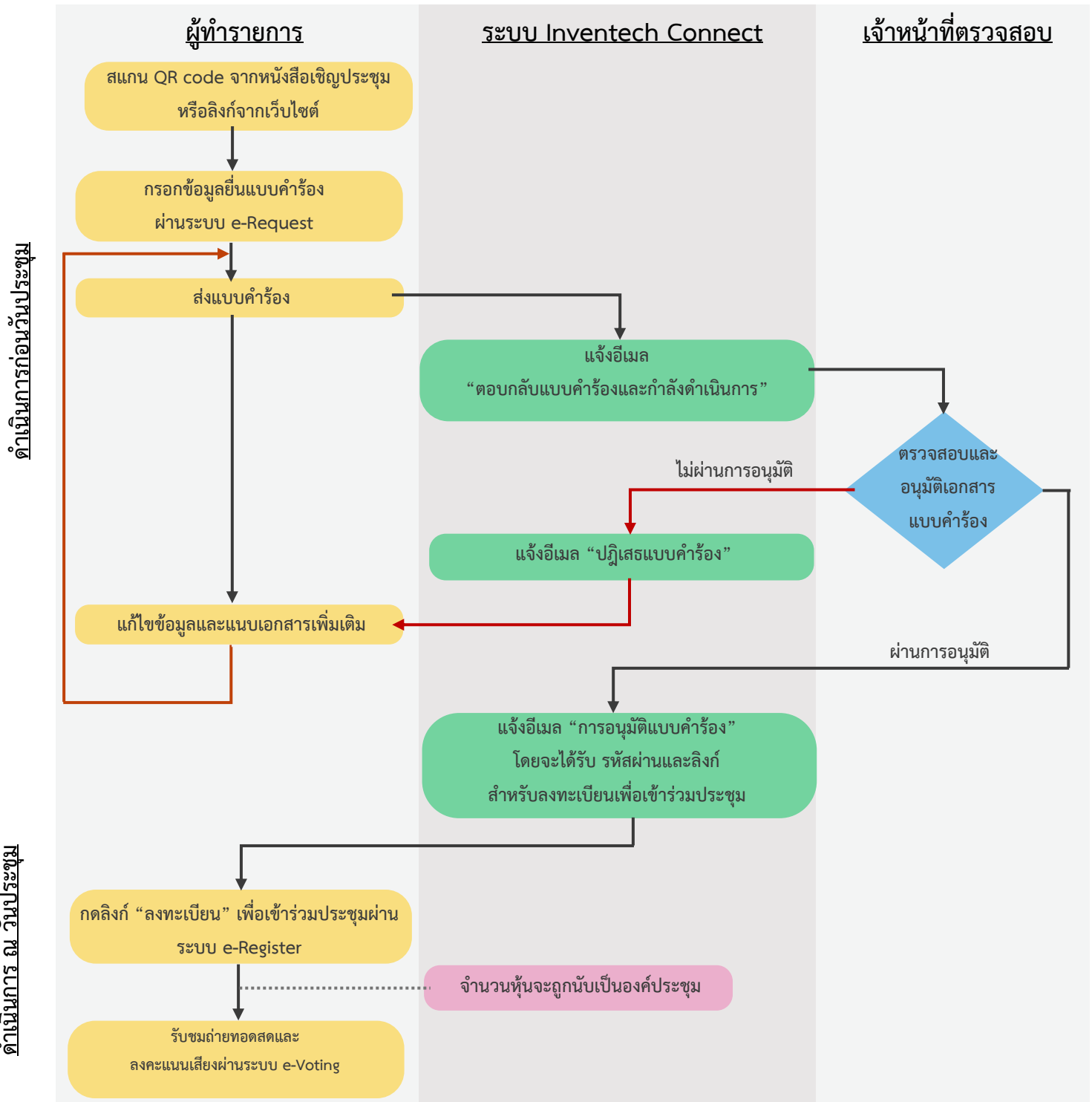


คู่มือและวิดีโอการใช้งานระบบ Inventech Connect

*หมายเหตุ การทำงานของระบบประชุมผ่านสื่ออิเล็กทรอนิกส์ และระบบ Inventech Connect ขึ้นอยู่กับระบบอินเทอร์เน็ตที่รองรับของผู้ถือหุ้นหรือผู้รับมอบฉันทะ รวมถึงอุปกรณ์ และ/หรือ โปรแกรมของอุปกรณ์ กรุณาใช้อุปกรณ์ และ/หรือโปรแกรมดังต่อไปนี้ในการใช้งานระบบ

1. ความเร็วของอินเทอร์เน็ตที่แนะนำ
 - High Definition Video: ควรมีความเร็วอินเทอร์เน็ตที่ 2.5 Mbps (ความเร็วอินเทอร์เน็ตที่แนะนำ)
 - High Quality Video: ควรมีความเร็วอินเทอร์เน็ตที่ 1.0 Mbps
 - Standard Quality Video: ควรมีความเร็วอินเทอร์เน็ตที่ 0.5 Mbps
2. อุปกรณ์ที่สามารถใช้งานได้
 - โทรศัพท์เคลื่อนที่/อุปกรณ์แท็บเล็ต ระบบปฏิบัติการ iOS หรือ Android
 - เครื่องคอมพิวเตอร์/เครื่องคอมพิวเตอร์โน้ตบุ๊ก ระบบปฏิบัติการ Windows หรือ Mac
3. อินเทอร์เน็ตเบราว์เซอร์ Chrome (เบราว์เซอร์ที่แนะนำ) / Safari / Microsoft Edge ** โดยระบบไม่รองรับ Internet Explorer

ผังแสดงขั้นตอนการเข้าร่วมประชุมผ่านสื่ออิเล็กทรอนิกส์ (e-Meeting)



เงื่อนไขการใช้งานระบบ

กรณีรวมบัญชี / การเปลี่ยนบัญชี

กรณียื่นแบบคำร้องหลายรายการ โดยใช้อีเมลและเบอร์โทรศัพท์เดียวกัน ระบบจะรวมบัญชีใช้งานให้ หรือในกรณีที่ผู้ใช้งานมีมากกว่า 1 บัญชี สามารถกดปุ่ม "เปลี่ยนบัญชี" เพื่อเข้าใช้งานบัญชีอื่น โดยบัญชีก่อนหน้าจะยังถูกนับเป็นฐานในการประชุม

กรณีออกจากการประชุม

ผู้เข้าร่วมประชุมสามารถกดปุ่ม "ลงทะเบียนออกจากองค์ประชุม" คะแนนเสียงของท่าน จะถูกนำออกจากรฐานคะแนนในทุกวาระที่ยังไม่ได้ดำเนินการ